




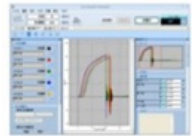
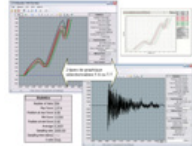


MESURE DE FORCE IMADA (LOGICIELS, IMPRIMANTES, CABLES)

GARANTIE
2
ANS

En connectant un dynamomètre digital à un PC, par une prise RS232 ou USB, via un câble correspondant, et en installant un logiciel, il est possible d'obtenir, en temps réel, le graphe des valeurs de charge mesurées.

Logiciel d'analyse

- ✓ Les Logiciels permettent l'acquisition des valeurs mesurées, la mise en graphique de ces valeurs, des calculs statistiques, l'activation de l'enregistrement, du transfert, et des impressions.
- ✓ Ils possèdent aussi des fonctions de contrôle et de surveillance (surcharge) des bancs d'essais.
- ✓ Trois types de logiciel peuvent être fournis :
 - Logiciel capturant les données (ZTLogger - inclus avec tous les dynamomètres digitaux)
 - Logiciel construisant le graphique avec les paramètres charge/temps
 - Logiciel construisant le graphique avec les paramètres charge/déplacement.

Code	Logiciel	Type de fonctions	Dynamomètres Couplesmètres Afficheurs	Connexion	Fréquence d'échantillonnage	Présentation
46 15 31605	ZLINK4	- Données-Statistiques - Graphique : Force-Temps	DSV & DST	RS232C (câble : CB-203)	50 Hz	
46 15 31660	Force Recorder Light	- Données-Statistiques - Graphique en temps réel : Force-Temps	ZTS/ZTA, HTGS/ HTGA DTXS/DTXA FA-PLUS2 eFA-PLUS2	USB1&2	2000 Hz	
46 15 31665	Force Recorder Standard	- Données-Statistiques - Graphique en temps réel : Force-Temps - Analyse graphique - Comparaison de 5 courbes	ZTS/ZTA, HTGS/ HTGA DTXS/DTXA FA-PLUS2 eFA-PLUS2	USB1&2	2000 Hz	
46 15 31670	Force Recorder Pro	- Données-Statistiques (1er 2ième Peak, rupture) - Graphique en temps réel : Force-Temps ou Force-Déplacement - Comparaison de 5 courbes	ZTS/ZTA, HTGS/ HTGA DTXS/DTXA FA-PLUS2 eFA-PLUS2	USB1&2	2000 Hz	
46 15 31615	FS-Recorder-E	- Données-Statistiques (1er 2ième Peak, rupture) - Graphique en temps réel : Force-Temps ou Force-Déplacement	FA-PLUS2 eFA-PLUS2	USB1&2	2000 Hz	
46 15 31675	Force Logger	Permet de connecter l'instrument à un PC et de calculer mini, maxi, stat, de générer un fichier CSV, paramétrage de l'essai via le logiciel.	eZT / ZTS / ZTA	USB1.1&2	10 Hz	
46 15 31680	Force Logger Plus	Permet de connecter jusqu'à 4 dynamomètres simultanément à un PC	DSV & DST	USB	10 Hz	

Imprimante

DP-1VA - Imprimante matricielle

- ✓ Connectée aux appareils de mesure, elle permet d'imprimer les différentes valeurs et statistiques (maximales, minimales, moyennes et écarts-types).
- ✓ Connexion par câble DIGIMATIC CB308 aux séries ZT/DV/DTX et HTG



Code 60 15 00000

BL2-58 - Imprimante thermique "ticket largeur 58 mm"

- ✓ Connectée aux appareils de mesure, elle permet d'imprimer les différentes valeurs et statistiques (maximales, minimales, moyennes et écarts-types).
- ✓ Interfaces : RS232, USB, Parallèle
- ✓ Connexion par câble RS232C CB208 à ACT



Code 60 15 00001