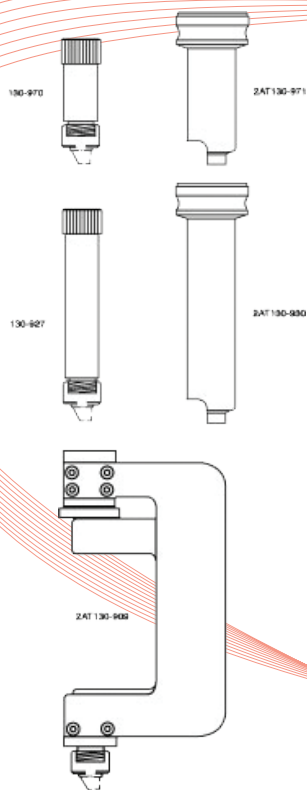
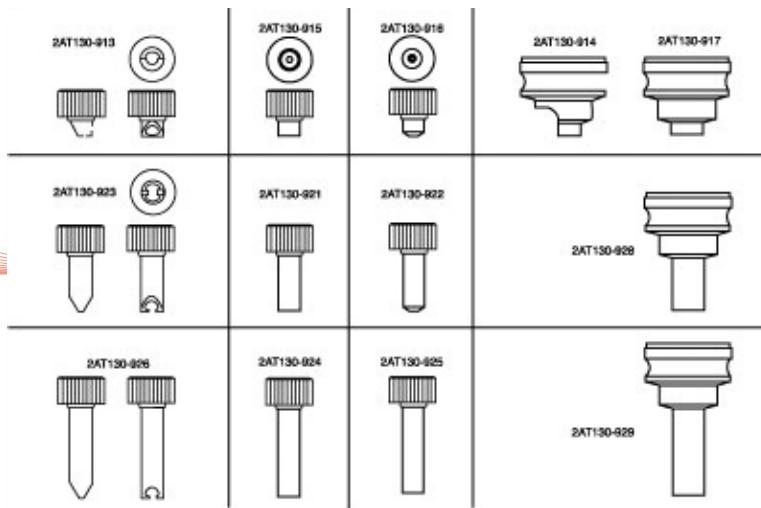
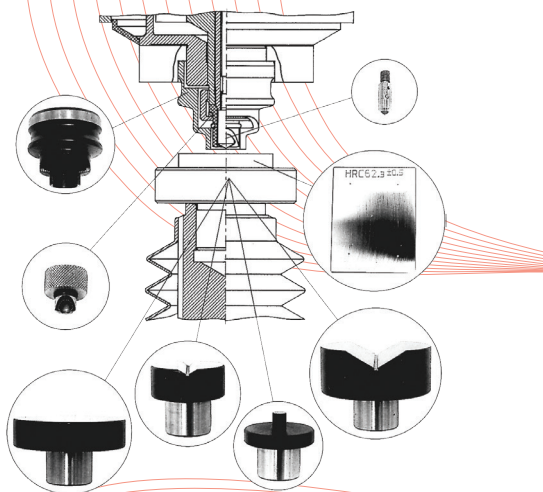



Accessoires pour duromètres ERNST série AT et TWIN



Code	Réf	Désignation
11 01 06000	2 AT 130-913	Buse standard ouverte
11 01 06100	2 AT 130-915	Buse standard fermée
11 01 06200	2 AT 130-916	Buse standard fermée 60° (seulement avec pénétrateur effilé Code 11 01 03200)
11 01 06300	2 AT 130-914	Serre-pièce standard ouvert
11 01 06400	2 AT 130-917	Serre-pièce standard fermé
11 01 06500	2 AT 130-923	Buse ouverte de 20 mm avec rallonge du pénétrateur
11 01 06600	2 AT 130-921	Buse fermée de 20 mm avec rallonge du pénétrateur
11 01 06700	2 AT 130-922	Buse fermée 60° de 20 mm avec rallonge du pénétrateur (seulement avec pénétrateur effilé Code 11 01 03200)
11 01 06800	2 AT 130-928	Serre-pièce fermé de 20 mm
11 01 06900	2 AT 130-926	Buse ouverte de 35 mm avec rallonge du pénétrateur
11 01 07000	2 AT 130-924	Buse fermée de 35 mm avec rallonge du pénétrateur
11 01 07100	2 AT 130-925	Buse fermée 60° de 35 mm avec rallonge du pénétrateur (seulement avec pénétrateur effilé Code 11 01 03200)
11 01 07200	2 AT 130-929	Serre-pièce fermé de 35 mm
11 01 07300	2 AT 130-970	Rallonge de 50 mm pour buse standard
11 01 07400	2 AT 130-971	Serre-pièce de 50 mm
11 01 07500	2 AT 130-927	Rallonge de 100 mm pour buse standard
11 01 07600	2 AT 130-927	Serre-pièce de 100 mm
11 01 08000	2 AT 130-909	Renvoi en U pour contrôle à l'intérieur, dimensions sur demande

Accessoires pour duromètres ERNST série NR



Code	Réf	Désignation
11 01 08500	2 NR2 - 915	Renvoi en U pour contrôle à l'intérieur, dimensions sur demande