

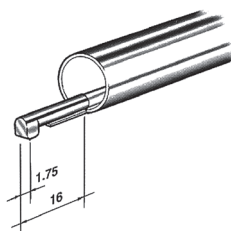
APPAREILS POUR MESURER LES ETATS DE SURFACE

Palpeurs AVEC patin, rayon $5\mu\text{m}$, 90° , pour rugosimètres

SB10

Palpeurs standard avec patin
Pour surfaces planes et cylindriques \emptyset mini 12 mm
et pour alésages $>$ au \emptyset 12 mm

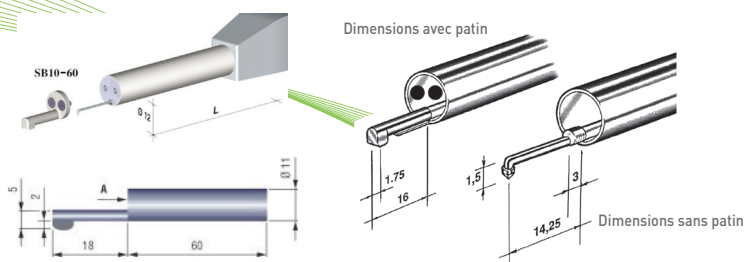
Code	Type	Réf.
42 23 12005	SB10 pour RT10-PLUS et RT10-G	1.300
42 23 12010	SB10 rayon $2\mu\text{m}$ RT10-PLUS et RT10-G	1.310
42 23 12205	SB10 pour TS7	1.325
42 23 12210	SB10 rayon $2\mu\text{m}$ pour TS7	1.334



SB10/60

Palpeur avec patin amovible, standard
pour TL90 et RT-90 G

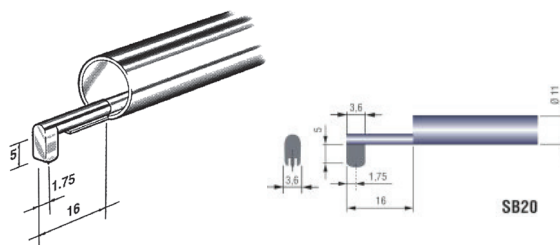
Code	Type	Réf.
42 23 12405	SB10/60 pour RT90G et TL90	1.350



SB20

Palpeurs avec patin
Pour surfaces planes, gorges profondeur 5 mm.
Largeur mini 4 mm, alésages $>$ au \emptyset 15 mm

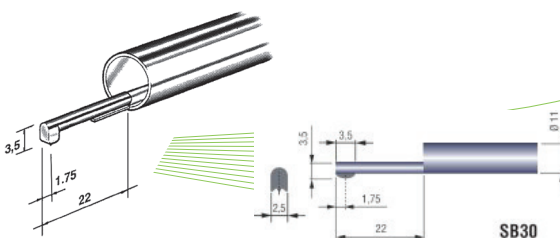
Code	Type	Réf.
42 23 12015	SB20 pour RT10-PLUS et RT10-G	1.301
42 23 12215	SB20 pour TS7	1.326
42 23 12410	SB20 pour TL90	1.351



SB30

Palpeurs avec patin
Pour surfaces planes et cylindriques \emptyset mini 12 mm
et pour alésages $>$ au \emptyset 4 mm

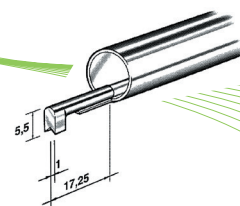
Code	Type	Réf.
42 23 12020	SB30 pour RT10-PLUS et RT10-G	1.302
42 23 12220	SB30 pour TS7	1.327
42 23 12415	SB30 pour TL90	1.352



SB40

Palpeurs avec patin
Patin en V pour cylindres \emptyset 1 mm mini

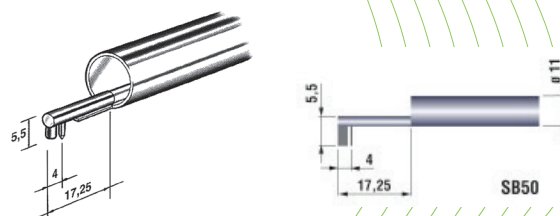
Code	Type	Réf.
42 23 12025	SB40 pour RT10-PLUS et RT10-G	1.303
42 23 12225	SB40 pour TS7	1.328
42 23 12420	SB40 pour TL90	1.353



SB50

Palpeurs avec patin
Pour surfaces planes et concaves

Code	Type	Réf.
42 23 12030	SB50 pour RT10-PLUS et RT10-G	1.304
42 23 12230	SB50 pour TS7	1.329
42 23 12425	SB50 pour TL90	1.354



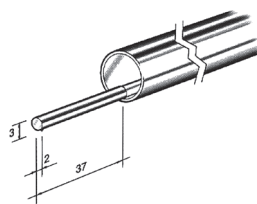
APPAREILS POUR MESURER LES ETATS DE SURFACE

Palpeurs AVEC patin, rayon $5\mu\text{m}$, 90° , pour rugosimètres

SB80

Palpeurs avec patin
Pour surfaces planes et concaves

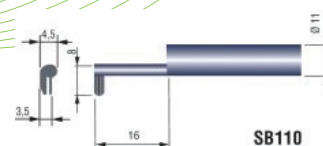
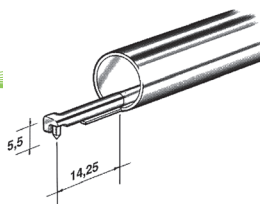
Code	Type	Réf.
42 23 12035	SB80 pour RT10-PLUS et RT10-G	1.305
42 23 12235	SB80 pour TS7	1.330



SB110

Palpeurs avec patin
Pour reliefs et petites pièces

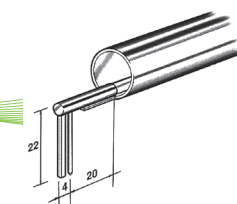
Code	Type	Réf.
42 23 12050	SB110 pour RT10-PLUS et RT10-G	1.306
42 23 12250	SB110 pour TS7	1.331
42 23 12450	SB110 pour TL90	1.358



SB120

Palpeurs avec patin
Pour gorges profondeur maxi 20 mm

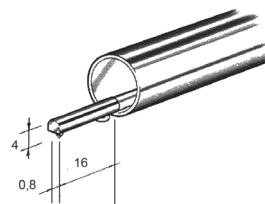
Code	Type	Réf.
42 23 12055	SB120 pour RT10-PLUS et RT10-G	1.307
42 23 12255	SB120 pour TS7	1.332
42 23 12455	SB120 pour TL90	1.359



SB140

Palpeurs avec patin
Pour alésage $\varnothing 2$ mini

Code	Type	Réf.
42 23 12060	SB140 pour RT10-PLUS et RT10-G	1.309
42 23 12260	SB140 pour TS7	1.333
42 23 12470	SB140 pour TL90	1.362

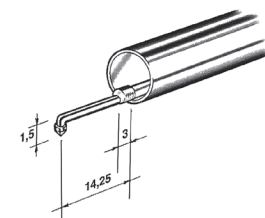


Palpeurs SANS patin, rayon $5\mu\text{m}$, 90° , pour rugosimètres

SB60

Palpeur SANS patin
Pour alésage $\varnothing 2$ mini

Code	Type	Réf.
42 23 12430	SB60 pour RT90G et TL90	1.355
42 23 12435	SB60 rayon $2\mu\text{m}$ RT90G et TL90	1.363



SB70

Palpeur SANS patin
Pour gorges profondeur maxi 1,5 mm

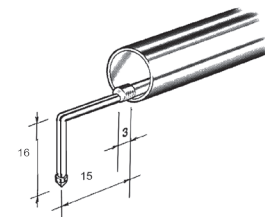
Code	Type	Réf.
42 23 12440	SB70 pour RT90G et TL90	1.356



SB120S

Palpeur SANS patin
Pour gorges profondeur maxi 15 mm

Code	Type	Réf.
42 23 12460	SB120S pour RT90G et TL90	1.360



SB130

Palpeur SANS patin
Spécialement conçu pour contrôler sur la partie tranchante des lames ou des pièces très minces

Code	Type	Réf.
42 23 12465	SB130 pour RT90G et TL90	1.361

